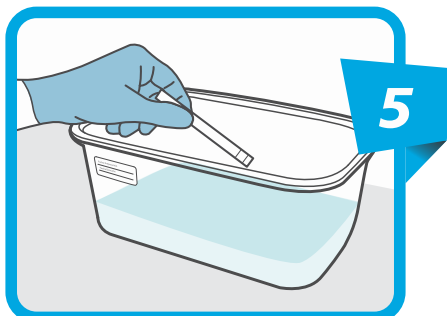
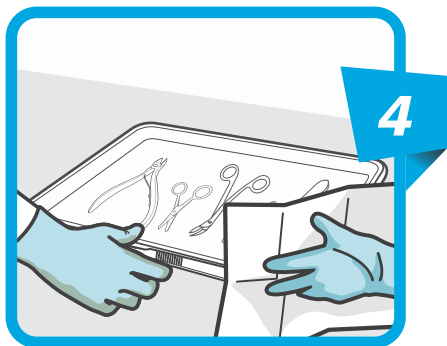
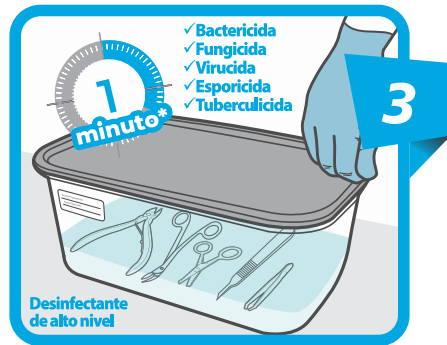




Consulte en [www.eufar.com](http://www.eufar.com) como realizar limpieza con Detergente Multienzimático **BONZYME®** antes de iniciar este protocolo



Siempre use elementos de protección personal.

Previamente el instrumental y material termosensible debe lavarse con **BONZYME®** Detergente Multienzimático

1. Utilice la cantidad mínima necesaria de **EUFARCIDE** según la carga de instrumental a desinfectar.
2. En recipiente plástico o de acero inoxidable coloque el instrumental limpio y escurrido. Agregue **EUFARCIDE** hasta que quede completamente cubierto.
3. Tape el recipiente y deje en inmersión por un **1 minuto**.
4. Seque con compresas o paños absorbentes limpios (de preferencia estériles).
5. No se recomienda reutilizar **EUFARCIDE**, pero si opta por reutilizarlo, utilice **tira de verificación** de concentración de Peróxido de Hidrógeno; si esta indica un valor menor o igual a **6%**, descarte la solución.



Recuerde que también puede utilizar **EUFARCIDE** con los Paños Profesionales para desinfección por contacto.