
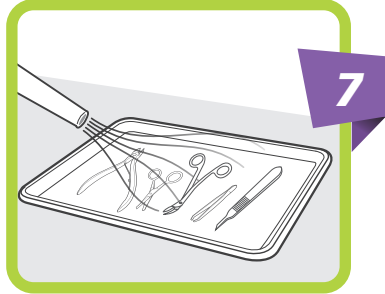
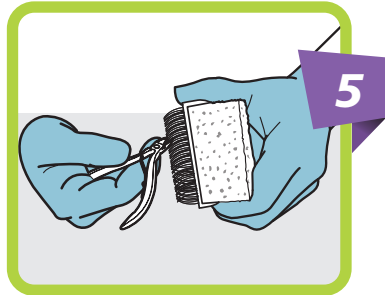




Siempre use elementos de protección personal. Evite que se seque el instrumental o material después de su uso; inicie inmediatamente para evitar el secado asperjando **BONZYME[®] SPRAY**.



1. Adicione 2 push (7,5 mL) de **BONZYME[®] XTRA** por cada litro de agua potable.
2. Sumerja el material a lavar, de tal forma que quede totalmente cubierto.
3. Tape el recipiente, registre fecha y hora de preparación.
4. Deje el material en inmersión por mínimo un minuto. No lo mantenga sumergido sin enjuagar por más de 8 horas.
5. Retire el material y verifique su estado de limpieza. Si es necesario, utilice un cepillo o esponja suave, evitando salpicaduras.
6. Enjuague el instrumental con agua potable o destilada.
7. Escorra y/o seque con aire comprimido limpio.
8. Continúe con la desinfección de alto nivel con **GLUTFAR[®] Plus HLD**, **EUFARCIDE** o esterilización en autoclave, según su protocolo.

*Evite el reuso de la solución y descártela diariamente. Si cuenta con equipo para lavado automático o ultrasónico, siga las instrucciones del equipo, usando **BONZYME[®] XTRA** diluido.*