

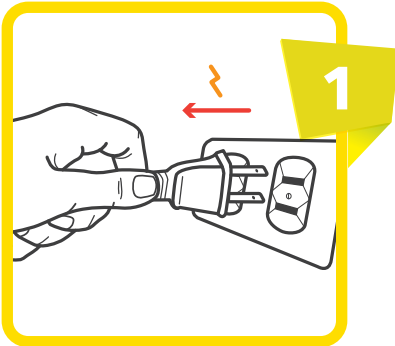


Recomendado en consultorios, clínicas, hospitales, laboratorios clínicos, dentales y ópticos, salas de procedimientos, servicios de emergencias, atención prehospitalaria, consulta domiciliaria y transporte de pacientes; servicios de mantenimiento, calibración y alquiler de equipos biomédicos.

## ¿Qué desinfectar con EUCIDA® Advanced?

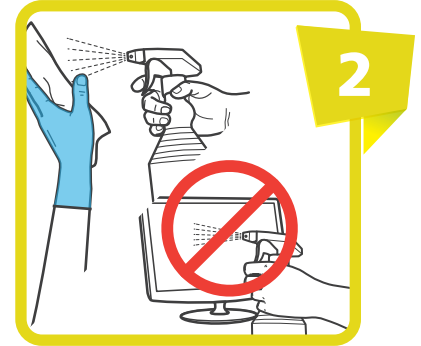
Desinfecte superficies pequeñas como equipos, camillas, sillas, mesas, estantes y en general, superficies de alto contacto con las manos.

## ¿Cómo desinfectar con EUCIDA® Advanced?



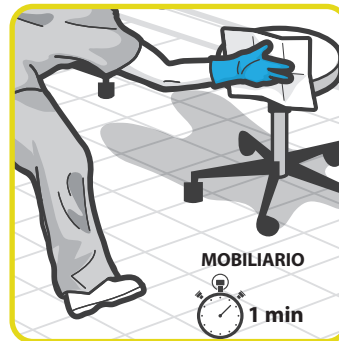
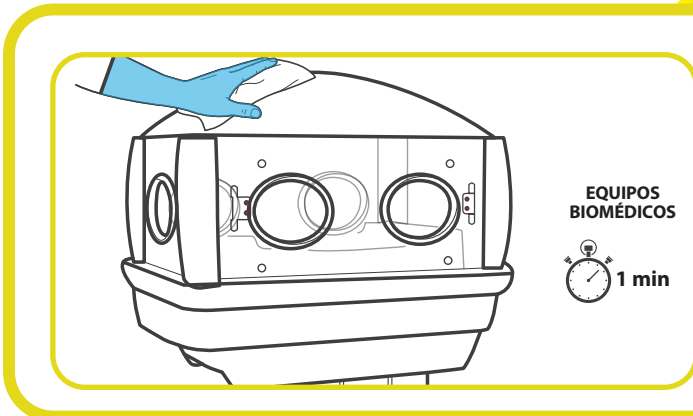
1

1. Verifique que los equipos estén desconectados. (Si aplica).
2. Aplique **EUCIDA® Advanced** sobre un paño\* limpio, seco y no absorbente.



2

3



3. Limpie toda la superficie en una sola dirección sin repasar, comience por las partes altas y luego continúe con las partes bajas de la superficie. Deje actuar mínimo 1 minuto. No enjuague.



4

4. Descarte el paño cada vez que sea necesario o según su protocolo.

\*Paños de aplicación de desinfectantes, de baja absorción disponibles en [www.eufar.com](http://www.eufar.com)